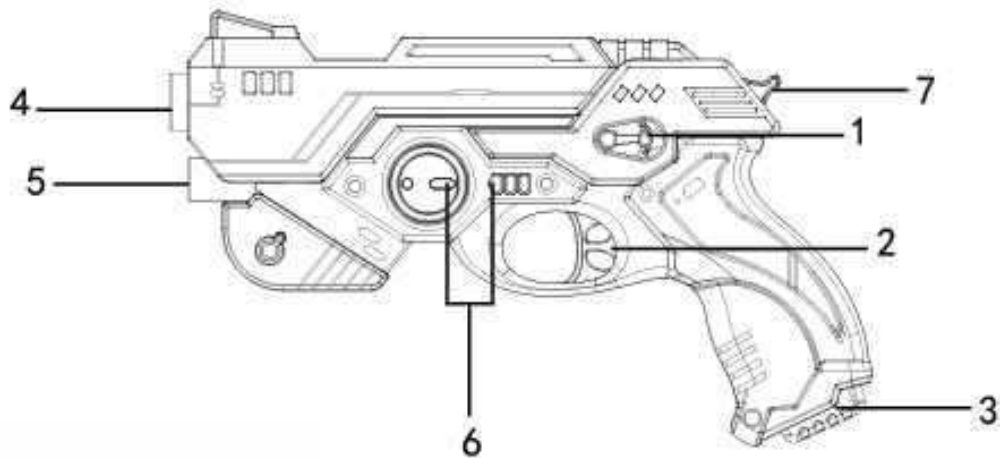


ИНСТРУКЦИЯ ПО ЭКСПЛУАТАЦИИ R03

С гарантийным обслуживанием и эксплуатацией моделей можно ознакомиться воспользовавшись QR кодом:



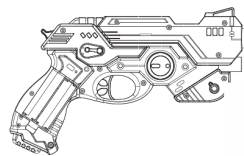
ОБЩИЙ ВИД



1. Включение питания на пистолете (Если переключатель вниз, то пистолет включен, если переключатель вверх - пистолет выключен).
2. Курок
3. Смена магазина (После 5 выстрелов нужно нажать на данную кнопку для перезарядки пистолета).
4. Датчик выстрела
5. Приемный датчик
6. Световые огни
7. Смена оружия (всего 4 вида оружия).

Установка батареек

Перед использованием нужно открыть отсек для батареек затем требуется установить 3 батарейки типа AA (батарейки в комплект не входят). После установки закройте отсек для батареек.



Эксплуатация

1. Включите питание пистолета
2. Возьмите пистолет, прицельтесь в дуло другого пистолета и нажмите на курок

Световые индикаторы на пистолете:

При включении пистолета 3 индикатора горят зеленым.

При одном попадании индикаторы будут гореть синим

При втором попадании индикаторы будут гореть желтым

При трех попаданиях индикаторы будут гореть красным

При четырех попаданиях световые индикаторы выключатся

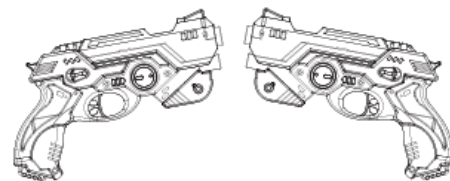
При пяти попаданиях индикатор начинает моргать красным, это означает что все жизни закончились.

Для возобновления игры, нужно выключить и включить пистолет заново.

Внимание! Пистолеты работают на расстоянии до 8 метров друг от друга.

После игры обязательно выключайте пистолет.

При долгом хранении извлеките батарейки из пистолета.



Предостережения!

- Пожалуйста, при распаковке и освоении игрушки следуйте указаниям настоящего руководства. Некоторые действия должны выполняться только взрослыми или под их присмотром.
- Изделие содержит мелкие детали, поэтому пользование игрушкой запрещено детям до 5 лет.
- Не включайте модель на улицах с оживленным движением, поскольку это грозит возникновением дорожно-транспортных происшествий.
- Вынув игрушку из упаковки, уберите упаковочную бумагу. Регулярно осматривайте зарядное устройство, провода, вилки и розетки разъемов, корпуса, облицовки и т. п.
- Не стоит играть с моделью под дождем или в густом тумане. Сырость неблагоприятно влияет на механизмы и электрику модели.
- Если рядом с вашей игрушкой окажется другая, работающая на той же частоте, то возникающие помехи могут сбить управление обеими игрушками.
- В этом изделии могут применяться никель-кадмиевые батареи, небрежное обращение с которыми может привести к неприятностям.
- Не играйте с моделью во время грозы.
- Применение зарядного устройства, не входящего в комплект поставки, недопустимо!
- Не направляйте вытянутую антенну на людей и животных.
- При установке батарей соблюдайте полярность.
- Не пытайтесь заряжать обычные незаряжаемые батареи.
- Заряжать аккумуляторные батареи можно только под присмотром взрослых.
- Прежде чем заряжать аккумуляторные батареи, их необходимо вынуть из изделия.
- Разряженные батареи следует удалять из изделия.
- Не замыкайте накоротку выводы батарей, не пытайтесь их разобрать и не бросайте в огонь.
- Пожалуйста, сохраните настоящую инструкцию.
- Не допускайте коротких замыканий.
- Не смешивайте батареи разных типов и новые батареи со старыми. Комплект батарей следует менять весь полностью.